



Solutions



Micropaiement



Micro paiement



Principe

■ **Principe** : La solution Mobile Trend permet de facturer un utilisateur par SMS. Pour cela, il envoie un SMS vers un numéro court surtaxé et il reçoit en retour un code qui lui permet de procéder à son achat.



Modèle économique

- **Frais de mise en service** : offert selon le volume généré.
- **Frais mensuels** : offert selon le volume généré
- **Réservation mot clé** : Mot clé fourni par Mobile Trend
- **Prix utilisateur (France)** : 1€ / 2€ / 3€
- **Reversement (France)** : à déterminer selon les volumes générés



2 modes d'intégration

- **Formulaire clé en main** : Le client insère le code suivant sur son site :

```
<iframe height=»396» width=»302»  
marginwidth=»0» marginheight=»0»  
hspace=»0» vspace=»0»  
frameborder=»0» scrolling=»no»  
src=»http://www.mobiletrend.fr/Ext/  
FormulaireSMSPass.asp?siteid=1545  
&pageid=1657&partid=&partcoeff  
=0&varclient=&codevalide=0» > </  
iframe>
```

- **Formulaire sur mesure avec** : contrôle de codes, durée de validité . . .

URL: <http://www.mobiletrend.fr/Ext/CheckCode.asp> Appel: GET HTTP

Comment tester vos jeux

- Il suffit de vous inscrire gratuitement via l'url : <http://www.mobiltrend.fr/inscription.asp>
- Puis, à partir de votre mot de passe et login, vous pourrez accéder à l'espace client : <http://www.mobiletrend.fr/acces-client.asp>

Connexion

- Connectez vous à l'url du site de Mobile Trend: **www.mobiletrend.fr**
- Une fois connecté à l'espace client, rendez vous dans la partie **Micro Paiement**.



Web site: www.mobiletrend.fr

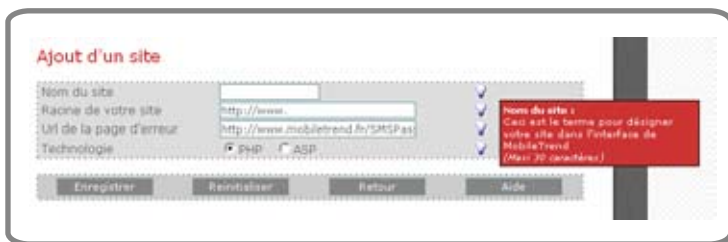
Ajout d'un site

Vous avez la possibilité, sur notre interface, de gérer différents sites. Pour cela vous devez enregistrer quelques informations sur le site en question.

Cliquez sur le bouton : Ajouter un site



Ensuite vous arrivez sur la page d'enregistrement du site



Une info bulle est disponible face à chaque champ pour expliquer exactement l'utilité du document

Une fois les infos enregistrées, cliquez sur « Enregistrer », vous serez alors redirigé vers la page d'accueil du **Micro Paiement**.



Création d'une page de paiement



Tout comme l'ajout de site, vous aurez la possibilité de **créer plusieurs pages de paiement pour un site**.
Pour cela, cliquez sur le bouton : « Ajouter une page de paiement à ce site »



Vous arrivez ensuite sur cette page :

Tout d'abord, vous devez compléter l'onglet « **Général** ». Ceci va définir les bases de votre page de paiement. Comme vu précédemment, une info bulle est disponible en face de chaque champ pour indiquer concrètement son utilité.

Création d'une page de paiement

Général

Nom de la page	<input type="text"/>	▼
Url de la Page d'accès	<input type="text" value="http://www."/>	▼
Url de la Page payante	<input type="text" value="http://www."/>	▼
Code de test	<input type="text"/>	▼
Nombre de Code	<input checked="" type="radio"/> 1 <input type="radio"/> 2 <input type="radio"/> 3	▼
Durée de Validité	<input type="text" value="1 fois"/>	▼
Couleur de la Pop-up d'achat	<input type="text" value="Rouge"/>	▼

Mode de Paiement : SMS
Mode de Paiement : Audiotel
Mode de Paiement : Internet +
Mode de Paiement : PayPal

Vous avez la possibilité de proposer aussi la Carte Bancaire ou Ticket Surf. Pour cela contactez nous à aide@mobiletrend.fr

Enregistrer Retour Aide

Ensuite vous avez les onglets « Mode de Paiement » qui vont vous permettre de définir les différents pays et paliers qui seront affectés à votre page de paiement :

Les modes de paiement disponibles sont les suivants :

- SMS
- Audiotel
- Internet + (W-Ha)
- PayPal
- Carte Bancaire (Sur demande)

Création d'une page de paiement

Général

Mode de Paiement : SMS

Pays	Surtaxe par code	Reversement
<input checked="" type="checkbox"/> France	<input type="radio"/> 0,35€ <input type="radio"/> 0,50€ <input type="radio"/> 1,00€ <input checked="" type="radio"/> 1,50€ <input type="radio"/> 2,00€ <input type="radio"/> 3,00€	0,12 €/Code 0,20 €/Code 0,46 €/Code 0,65 €/Code 0,92 €/Code 1,30 €/Code
<input checked="" type="checkbox"/> Belgique	<input type="radio"/> 1,00€ <input checked="" type="radio"/> 1,50€ <input type="radio"/> 2,00€ <input type="radio"/> 3,00€ <input type="radio"/> 4,00€	0,30 €/Code 0,44 €/Code 0,58 €/Code 0,88 €/Code 1,16 €/Code
<input type="checkbox"/> Suisse	<input type="radio"/> 2,00CHF <input type="radio"/> 3,00CHF	0,44 €/Code 0,66 €/Code
<input type="checkbox"/> Luxembourg	<input checked="" type="radio"/> 1,50€	0,44 €/Code

Mode de Paiement : Audiotel
Mode de Paiement : Internet +
Mode de Paiement : PayPal

Vous avez la possibilité de proposer aussi la Carte Bancaire ou Ticket Surf. Pour cela contactez nous à aide@mobiletrend.fr

Enregistrer Retour Aide

Une fois que toutes les informations sont remplies, vous pouvez enregistrer ; vous serez alors redirigé vers le détail de la page de paiement créée :



Visualisation de la page Page de paiement 1

Site :

Nom du site : Site 1

Url du site : http://www.mobiletrend.fr

Url de la page d'erreur : http://www.mobiletrend.fr/SMSPass/error.htm

Technologie : ASP

Page :

Nom de la Page : Page de paiement 1

Url d'accès : http://www.mobiletrend.fr/payant.asp

Url de la Page : http://www.mobiletrend.fr/paye.asp

Couleur de la Pop-Up d'achat : bleu

Nombres de code : 1

Code de test : mtrend

Durée de Validité : 1 fois

Modifier Supprimer

Formulaires Scripts Aide Retour

Services Inscrits :

Mode de Paiement	Pays	Surtaxe par code	Reversement
		1.50€	0.93 €/code
		1.50€	0.50 €/code
		1.50€	0.65 €/code
		1.50€	0.44 €/code
		1.50€	0.44 €/code
		1.80€	1.10 €/code
		1.12€	0.40 €/code
		1.80€	0.90 €/code
		1.50€	0.80 €/code
		1.50€	0.95 €/code

Modifier Supprimer

Formulaires Scripts Aide Retour

Depuis cette page, vous avez la possibilité de « **Modifier** » les caractéristiques de cette page ou encore de la « **Supprimer** »

Le bouton « **Formulaire** » vous permet de tester, dès à présent, la visualisation et/ou le fonctionnement de votre formulaire de paiement.



The screenshot shows a web interface for MobileTrend. At the top, it says "Service fourni par MobileTrend". Below this, there is a dropdown menu labeled "Votre Pays:" with "France Métropole" selected. A red circle highlights this dropdown, and an arrow points to a larger, expanded view of the dropdown menu on the right. The expanded menu lists the following options: "France Métropole", "Belgium", "Luxemburg", "United Kingdom", "France Antilles", and "World Wide". Below the country selection, there are icons for a mobile phone, a landline phone, "internet plus", and "PayPal". At the bottom, there is a text input field with the prompt "Vous devez saisir 1 code(s)", a red "VALIDER" button, and the text "Le nom du site ne figurera pas sur votre facture". The footer includes the MobileTrend logo and the email "Un problème? technique@mobiletrend.fr".

Le bouton « **Scripts** » va vous donner accès aux scripts d'installation du Micro Paiement sur votre site :



The screenshot shows a page titled "Scripts d'installation de la page Page de paiement 1". At the top, there are three buttons: "Formulaire Standard", "Formulaire Sur mesure", and "Retour". Below this, there is a section titled "Installation" with the following text: "Nous vous proposons deux techniques différentes pour installer le micro-paiement sur votre site web. N'hésitez pas à nous contacter si vous rencontrez la moindre difficulté." Underneath, there are two sub-sections: "Standard :" and "Sur mesure :". The "Standard :" section describes a pre-registered form and scripts, and the "Sur mesure :" section describes a custom form for integration. At the bottom, there are three buttons: "Formulaire Standard", "Formulaire Sur mesure", and "Retour".

Scripts d'installation



① Formulaire Standard

Le bouton « **Formulaire Standard** » vous donne accès aux étapes d'installation de la frame de Micro Paiement vu précédemment.

Cette installation se fait en 5 étapes :

Lisez attentivement chacune des étapes en suivant les instructions qui vous sont données.

Une fois les 5 étapes réalisées, votre page de paiement est en place et vous pouvez désormais faire payer votre contenu via nos solutions.

Scripts d'installation standard de la page Page de paiement 1

Etape 1 : Formulaire de saisie des codes

Ce formulaire indique aux internautes les modalités d'obtention des codes d'accès (SMS ou Audiotel).

La page sur laquelle vous devez insérer le script ci-dessous est :

<http://www.mobiletrend.fr/payant.asp>

Pour plus de transparence avec les internautes, nous vous conseillons d'indiquer également sur cette page un maximum d'informations comme par exemple :

- décrire le contenu qu'ils obtiendront après avoir obtenu et saisi leur codes d'accès;
- donner éventuellement un exemple de ce contenu;
- indiquer la durée de vie des codes (un code = un accès);

Si vous utilisez le micro-paiement pour des abonnements, indiquez le temps d'abonnement pour chaque enregistrement.

Insérez ce script dans la page indiquée ci-dessus :

```
<iframe height="396" width="302" marginwidth="0"
marginheight="0" hspace="0" vspace="0" frameborder="0"
scrolling="no"
src="http://www.mobiletrend.fr/Ext/FormulaireSMSPass.asp?
siteid=1473&pageid=1561&partid=&partcoeff=0&varlient=&co
```

Sélectionner ce script

Etape 2 : Personnalisation du formulaire

Etape 3 : Script pour la raone de votre site

Etape 4 : Script pour la page payante

Etape 5 : Tester votre page

Retour

Aide

② Formulaire Sur Mesure

Cette partie vous sera utile si vous souhaitez personnaliser l'affichage du Micro Paiement sur votre site.

Attention : Des notions en développement WEB sont nécessaires pour l'installation de ces scripts.

Pour accéder au formulaire sur mesure, il vous faut faire préalablement une demande auprès de notre service technique en remplissant le champ afin de nous indiquer le but de cette demande :



Une fois que votre demande a été accepté, à la place de ce champ de demande, vous accéderez à une procédure d'installation du formulaire de Micro Paiement mais totalement personnalisée.

Vous rencontrez un problème ?

Si vous rencontrez un problème à l'installation du Micro Paiement, n'hésitez pas à nous contacter en envoyant un mail à **aidetechnique@mobiletrend.fr** en indiquant votre login client et des coordonnées où vous êtes joignable.



Il est obligatoire de mentionner sur vos supports de communication :

- le prix de la participation au service





Nous restons à votre écoute:

Mobile Trend France
15-17 rue Vivienne
75002
Paris
t: + 33 1 73 03 42 80
e: contact@mobiletrend.fr

Mobile Trend Belgique, Pays Bas, Luxembourg
Av. des Volontaires 19
1160
Bruxelles
t: +32 2 743 47 78
e: contact@mobiletrend.be